




ΚΑΤΑΣΤΑΣΗ ΤΑΜΙΑΚΩΝ ΡΟΩΝ


PAPERPACK - ΤΣΟΥΚΑΡΙΔΗΣ Ι. Α.Β.Ε.Ε. ΒΙΟΜΗΧΑΝΙΑ ΧΑΡΤΙΝΗΣ ΣΥΣΚΕΥΑΣΙΑΣ ΑΡ. Μ.Α.Ε. 35197/06/Β/96/101  
Κατάσταση Ταμιακών Ροών της χρήσεως : από 1/1/2001 μέχρι 31/12/2001

A/A	ΑΝΑΛΥΣΗ	ΠΟΣΑ ΣΕ ΔΡΧ. ΧΡΗΣΗ 2001	ΠΟΣΑ ΣΕ ΔΡΧ. ΧΡΗΣΗ 2000
A	<b>Ταμιακές Ροές από συνήθειες(λειτουργικές) δραστηριότητες</b>		
A	<b>100 Ταμιακές εισροές</b>		
	101 Πωλήσεις	4.607.722.871	4.309.589.784
	102 Άλλα έσοδα εκμεταλλεύσεως	31.986.768	69.131.898
	103 Έκτακτα και ανόργανα έσοδα	8.461.250	8.081.131
	104 Έσοδα προηγούμενων χρήσεων	3.589.255	3.475.562
	105 Πιστωτικοί τόκοι (καταθέσεων κλπ.)	11.039.480	25.821.687
	106 Έσοδα χρεογράφων	18.952.629	4.131.216
	107 Πώληση χρεογράφων	1.162.474.756	11.149.407.879
	108 Μείωση απαιτήσεων	29.341.330	14.453.730
	<b>Αφαιρούνται:</b>		
	109 Αγορά χρεογράφων	1.823.540.415	11.232.304.331
	110 Αύξηση απαιτήσεων	0	409.823.590
	<b>Σύνολο Ταμιακών Εισροών (A100)</b>	<b>4.050.027.924</b>	<b>3.941.964.966</b>
A	<b>200 Ταμιακές εκροές</b>		
	201 Κόστος πωληθέντων (μείον αποσβέσεις και προβλέψεις)	3.179.369.298	3.098.495.454
	202 Έξοδα λειτουργίας διοικήσεως	487.131.825	334.300.189
	203 Έξοδα λειτουργίας ερευνών - αναπτύξεως	2.259.859	1.581.743
	204 Έξοδα λειτουργίας διαθέσεως	232.936.182	286.820.223
	205 Έξοδα υποαπασχολήσεως / αδράνειας	0	0
	206 Άλλα έξοδα	7.475.379	76.333.221
	207 Αύξηση αποθεμάτων	200.906.696	186.436.891
	208 Λύση μεταβατικών λογαριασμών ενεργητικού	0	55.635.897
	209 Μείωση μεταβατικών λογαριασμών παθητικού	3.748.053	
	210 Μείωση βραχυπρόθεσμων υποχρεώσεων (πλην τραπεζών)	0	1.011.639.102
	<b>Αφαιρούνται:</b>		
	211 Μείωση αποθεμάτων	0	0
	212 Μείωση μεταβατικών λογαριασμών ενεργητικού	45.629.368	0
	213 Αύξηση μεταβατικών λογαριασμών παθητικού	0	10.032.754
	214 Αύξηση βραχυπρόθεσμων υποχρεώσεων (πλην τραπεζών)	398.228.862	46.177.988
	<b>Σύνολο Ταμιακών Εκροών (A200)</b>	<b>3.669.969.062</b>	<b>4.995.031.978</b>
A	<b>300 Ταμιακές εκροές φόρων</b>		
	301 Φόροι εισοδήματος	74.358.631	90.980.947
	302 Μη ενσωματούμενοι στο λειτουργικό κόστος φόροι	0	336.000
	303 Διαφορές φόρου φορολογικού ελέγχου	0	8.902.156
	304 Μείωση υποχρεώσεων από φόρους - τέλη	0	155.890.855
	<b>Αφαιρείται:</b>		
	305 Αύξηση υποχρεώσεων από φόρους - τέλη	47.531.467	
	<b>Σύνολο ταμιακών εκροών φόρων (A300)</b>	<b>26.827.164</b>	<b>256.109.958</b>
	<b>Ταμιακές Ροές από συνήθειες(λειτουργικές) δραστηριότητες A100 - A200 -A300 =A</b>	<b>353.231.698</b>	<b>-1.309.176.970</b>
B	<b>Ταμιακές Ροές από Επενδυτικές Δραστηριότητες</b>		
B	<b>100 Ταμιακές εισροές</b>		
	101 Πώληση ασώματων ακινητοποιήσεων	0	
	102 Πώληση ενσώματων ακινητοποιήσεων	246.129.543	594.163.818
	103 Πώληση συμμετοχών και τίτλων ακινητοποιήσεων	0	
	104 Μείωση μακροπρόθεσμων απαιτήσεων	365.618	
	105 Έσοδα συμμετοχών και τίτλων ακινητοποιήσεων	0	
	106 Πιστωτικοί τόκοι (μακροπρόθεσμων κλπ. απαιτήσεων)	0	
	<b>Σύνολο ταμιακών εισροών (B100)</b>	<b>246.495.161</b>	<b>594.163.818</b>
B	<b>200 Ταμιακές εκροές</b>		
	201 Αγορά ασώματων ακινητοποιήσεων	0	0
	202 Αγορά ενσώματων ακινητοποιήσεων	810.172.771	2.189.832.293
	203 Αγορά συμμετοχών και τίτλων ακινητοποιήσεων	411.013.910	1.221.315.041
	204 Αύξηση μακροπρόθεσμων απαιτήσεων	0	1.504.242
	205 Αύξηση εξόδων εγκαταστάσεως	22.689.424	266.201.589
	<b>Σύνολο Ταμιακών εκροών (B200)</b>	<b>1.243.876.105</b>	<b>3.678.853.165</b>
	<b>Ταμιακές Ροές από Επενδυτικές Δραστηριότητες (B100 - B200) = B</b>	<b>-997.380.944</b>	<b>-3.084.689.347</b>
Γ	<b>Ταμιακές ροές από χρηματοδοτικές δραστηριότητες</b>		
Γ	<b>100 Ταμιακές εισροές</b>		
	101 Είσπραξη αύξηση μετοχικού κεφαλαίου και διαφοράς υπέρ το άρτιο	0	3.452.500.000
	102 Είσπραξη επιχορηγήσεων παγίων	18.899.007	2.000.000
	103 Αύξηση μακροπρόθεσμων υποχρεώσεων	2.377.228.865	581.768.548
	104 Αύξηση βραχυπρόθεσμων υποχρεώσεων (λογαριασμοί τραπεζών)	0	1.273.130.899
	<b>Σύνολο Ταμιακών Εισροών (Γ100)</b>	<b>2.396.127.872</b>	<b>5.309.399.447</b>
	<b>200 Ταμιακές εκροές</b>		
	201 Μείωση (επιστροφή) μετοχικού κεφαλαίου	0	0
	202 Επιστροφή επιχορηγήσεων παγίων	0	0
	203 Μείωση μακροπρόθεσμων υποχρεώσεων	0	525.890.736
	204 Μείωση βραχυπρόθεσμων υποχρεώσεων (λογαριασμοί τραπεζών)	1.426.819.415	0
	205 Τόκοι πληρωθέντες	238.395.196	272.545.849
	206 Μερίσματα πωληθέντα	120.983.100	100.000.000
	207 Διανομή κερδών στο προσωπικό	0	0
	208 Αμοιβές Δ.Σ. από κέρδη χρήσεως	0	28.000.000
	<b>Σύνολο Ταμιακών Εκροών (Γ200)</b>	<b>1.786.197.711</b>	<b>926.436.585</b>
	<b>Ταμιακές Ροές από χρηματοδοτικές δραστηριότητες (Γ100 - Γ200) = Γ</b>	<b>609.930.161</b>	<b>4.382.962.862</b>
	<b>ΤΑΜΙΑΚΕΣ ΡΟΕΣ ΕΤΑΙΡΙΑΣ (αλγεβρικό άθροισμα A + B + Γ)</b>	<b>-34.219.085</b>	<b>-10.903.455</b>
	<b>ΠΛΕΟΝ: ΧΡΗΜΑΤΙΚΑ ΔΙΑΘΕΣΙΜΑ ΕΝΑΡΞΗΣ ΧΡΗΣΗΣ</b>	<b>145.321.768</b>	<b>156.225.223</b>
	<b>ΧΡΗΜΑΤΙΚΑ ΔΙΑΘΕΣΙΜΑ ΤΕΛΟΥΣ ΧΡΗΣΗΣ</b>	<b>111.102.683</b>	<b>145.321.768</b>


Μεταμόρφωση 27/5/2002  
Ο Πρόεδρος του Δ.Σ.  
  
Ιωάννης Τσουκαρίδης  
ΑΔΤ Γ 192855

Η Αντιπρόεδρος  
  
Βεατρίκη Τσουκαρίδη  
ΑΔΤ Ε 317640

Ο Οικονομικός Διευθυντής  
  
Πανίκος Παναγιώτου  
ΑΔΤ ΚΑ 190863

Ο Διευθυντής Λογιστηρίου  
  
Νικόλαος Ζέτος  
ΑΔΤ Α 695273

Βεβαίωση Ελέγχου Ορκωτού Ελεγκτή Λογιστή  
Ελέγξαμε την ανωτέρω Κατάσταση Ταμιακών Ροών της Ανώνυμης Εταιρείας "PAPERPACK - ΤΣΟΥΚΑΡΙΔΗΣ Ι. Α.Β.Ε.Ε. ΒΙΟΜΗΧΑΝΙΑ ΧΑΡΤΙΝΗΣ ΣΥΣΚΕΥΑΣΙΑΣ" με ΑΡ Μ.Α.Ε. 35197/06/Β/96/101 της χρήσεως 1/1/2001 - 31/12/2001 η οποία έχει καταρτισθεί με βάση τα τηρούμενα από την εταιρεία βιβλία και στοιχεία ως και τις ελεγμένες οικονομικές καταστάσεις της χρήσεως για τις οποίες έχει εκδοθεί το από 8/5/2002 πιστοποιητικό μας ελέγχου. Κατά τη γνώμη μας, η προαναφερόμενη Κατάσταση Ταμιακών Ροών απεικονίζει τις Ταμιακές εισροές και εκροές από τις κατά τη χρήση δραστηριότητες της ανωτέρω εταιρείας. Σημειώνονται εδώ τα εξής : 1) Για λόγους συγκρισιμότητας έγινε αναμόρφωση των ταμιακών ροών της χρήσης του 2000, λόγω της απορρόφησης της εταιρίας "ΛΕΟΝΑΡΔΟΣ Α.Ε.". 2) Από τον κύκλο εργασιών και το κόστος πωλήσεων της χρήσης 2001 αφαιρέθηκε ποσό δρχ. 97.778.608 που αφορά τις διεταιρικές σχέσεις με την εταιρία «ΛΕΟΝΑΡΔΟΣ Α.Ε.» η οποία απορροφήθηκε, και έγινε αναμόρφωση των αντίστοιχων κονδυλίων για την αντίστοιχη περίοδο του 2000 όπου αφαιρέθηκαν από το κόστος πωληθέντων και τον κύκλο εργασιών ποσό δρχ. 219.069.754 και από τους πελάτες - προμηθευτές ποσό δρχ. 20.546.270 που αφορούν τις διεταιρικές σχέσεις της χρήσης 2000.

Μεταμόρφωση 29/5/2002  
Ο Ορκωτός Ελεγκτής Λογιστής  
  
Παρασκευόπουλος Αθ. Γεώργιος  
Α.Μ.Σ.Ο.Ε.Α. 11851